



# rēsipro

L'ART DE LA MATIÈRE

# CATALOGUE

# SOMMAIRE



## Rési Pro

### Les Formations

### Systeme béton

Les primaires

Béton Minéral

Pierre de Marbre

Les Effets

Les protections

### Systeme résine

Résine Sol

Résine Sanitaire

### Les outils



# Remettre l'artisanat et l'imperfection au cœur de l'art de la matière !



- RésiPro se développe, infusée par le sens de l'excellence.
- Expertise de 15 ans dans la fabrication et la commercialisation de résines et enduits.
- Développée main dans la main avec des compagnons du tour de France.
- Des jeux de matières pour des résultats différents.
- Des gammes simples, complètes et ultra performantes.
- Idéal pour tous types de chantiers.





# Communication

## Les salons professionnels



# BATiMAT

Connecte les pros à l'innovation

PARIS EXPO  
PORTE DE  
VERSAILLES  
03→06 OCT 2022



**EQUIPHOTEL** PARIS  
THE HOSPITALITY & FOOD BUSINESS PLACE  
6-10 NOV. 2022

RETROUVEZ-NOUS  
SUR LE SALON

A promotional graphic for EquipHotel Paris. It features a white armchair, a stack of white towels, and a glass of wine on a table, set against a background of colorful diagonal stripes (orange, beige, purple, blue). The text "EQUIPHOTEL PARIS THE HOSPITALITY & FOOD BUSINESS PLACE 6-10 NOV. 2022" and "RETROUVEZ-NOUS SUR LE SALON" is displayed on the left side.

# FORMEZ-VOUS !



En partenariat avec



Responsable pédagogique : M. Fracalvieri  
(compagnon peintre vitrailiste du devoir & du Tour  
de France)

## Centre de Formation dédié aux métiers d'art de la décoration

### FORMATIONS MATIÈRES ET RÉSINES

Au services des artisans souhaitant apprendre les techniques pour les produits  
décoratifs et résines  
nouvelles générations.

- MATIÈRES MINÉRALES • BÉTON CIRÉ • RÉSINES DÉCORATIVES • STUC, MARBRE...

**Centre de formation agréé**, Erasmus Institute a formé des  
milliers de professionnels aux différentes techniques  
décoratives depuis plus de 20 ans.  
Certifié Qualiopi action de formation certificat B01679





# FORMEZ-VOUS !



rèsipro

En partenariat avec



- Formations par petit groupe **partout en France**
- Formations sur **plusieurs jours** pour appréhender toutes les techniques et tous les produits rèsipro
- Organisme agréé Qualiopi pour une **formation certifiée** et reconnue





**SYSTÈME BÉTON**

# PRIMAIRE ACCROCHAGE

Sous-couche d'adhérence pour enduit



PRIMAIRE est un **mono-composant épais** spécialement conçu pour la **préparation des supports carrelés** avant l'application des enduits et des bétons.

PRIMAIRE, prêt à l'emploi, permet **d'assurer l'adhérence** des enduits, de faciliter leur application et de combler les joints afin d'éviter l'apparition de spectres de carrelage.

## DESTINATIONS & SUPPORTS

- Intérieur / Extérieur
- Carrelage, support non adhérents
- Murs, sols, douches à l'italienne, plans de travail, crédences.

## LES ESSENTIELS

- Rendement : 6m<sup>2</sup>/kg
- Aspect : pâteux sablé
- Format : 2KG - 5kg
- 2h : recouvrable
- Application : rouleau laqueur

## LES PROMESSES

- Prépare le support
- Facilite l'application des enduits
- Évite l'apparition des spectres
- Permet un rendu parfait des enduits





# PRIMAIRE d'ÉTANCHEITE

## Sous-couche d'étanchéité



PRIMAIRE est un **mono-composant** épaisse très élastique destinée à rendre étanche ou à rénover l'étanchéité des toits, terrasses, balcons, douches ..

Une fois appliquée et séchée, la PRIMAIRE étanchéité reste souple et élastique, et sa résistance lui permet de supporter le trafic piéton.

Cette membrane étanchéité est particulièrement intéressante pour réaliser une étanchéité en protégeant des infiltrations d'eau de pluie et de la corrosion.

Sa souplesse lui permet de résister aux cycles de dilatation / rétractation des matériaux.

S'applique en intérieur et extérieur sur les supports verticaux et horizontaux

### DESTINATIONS & SUPPORTS

- Intérieur / Extérieur
- Ciment, béton, plâtre, placo-plâtre, enduit, tuile, pierre, bois, métal
- Murs, sols, douches à l'italienne, balcons

### LES ESSENTIELS

- Rendement : 8m<sup>2</sup>/kg
- Aspect : pâteux satin
- Format : 5kg
- 4h : sec au toucher
- 8h : recouvrable
- Application : rouleau
- Nettoyage des outils : à l'eau

### LES PROMESSES

- Colmate les fissures
- Stoppe les fuites et infiltration
- Très haute élasticité
- 100% étanche
- Microporeux : laisse respirer le support.
- Circulable
- Isolant thermique : résiste aux UV et aux températures extrêmes



# BÉTON MINÉRAL

Enduit de rénovation et décoration



BÉTON MINÉRAL est un enduit **en poudre, blanc à teinter ou teinté dans la masse** pour décorer en intérieur et extérieur.

La texture de Béton Minéral apportera style et modernité avec la garantie d'une rénovation durable.

BÉTON MINÉRAL est idéal pour les **supports lisses déjà préparés**.

## DESTINATIONS & SUPPORTS

- Intérieur / Extérieur
- Murs, crédences, meubles, sols, escaliers, douches à l'italienne...
- Sur béton, mosaïque céramique, revêtements minéraux, panneaux phénoliques en bois, enduits, carreaux, béton cellulaire, placo-plâtre, bois ...

## LES ESSENTIELS

- Rendement : 1m<sup>2</sup>/kg
- Aspect : texturé béton
- Format : 10kg
- 6h : entre 2 couches
- 4h : pot life
- 24h : séchage complet
- Application : taloche

## LES PROMESSES

- Masque les joints de carrelage
- Ultra résistant aux chocs, rayures et passages
- Résiste à l'immersion après finition



Blanc



Gris  
perle



Gris  
sidéral



Vert  
d'eau



Calcaire



Terracotta



Gris  
ardoise



Noir  
intense

# BÉTON MINÉRAL

Enduit de rénovation et décoration





# PIERRE DE MARBRE

Enduit de rénovation et décoration



PIERRE DE MARBRE est un composite créée à partir de la **fusion de pierres de marbre, de quartz et de granite**. Marbré et texturé, c'est un complément à une gamme d'enduits qui répond à une envie de matérialité plus tactile et organique.

## DESTINATIONS & SUPPORTS

- Intérieur / Extérieur
- Murs, crédences, meubles, sols, escaliers, douches à l'italienne...
- Sur béton, mosaïque céramique, revêtements minéraux, panneaux phénoliques en bois, enduits, carreaux, béton cellulaire, placoplâtre, bois ...

## LES ESSENTIELS

- Rendement : 1m<sup>2</sup>/kg
- Aspect : marbré, granité
- Format : 10kg
- 6h : entre 2 couches
- 5h : pot life
- 24h : séchage complet
- Application : taloche

## LES PROMESSES

- PERSONNALISABLE
- 3 en 1 : répare, prépare et déco
- Sans retrait
- Dureté extrême
- Travail en haute épaisseur (jusqu'à 8cm)



**Je joue avec des fragments minéraux dans une masse naturelle...**




Eclat d'argent  
400g



Eclat d'or  
400g



Eclat de granit  
650g



Eclat d'ambre  
100g




Eclat de nacre  
100g



# PIERRE DE MARBRE

Enduit de rénovation et décoration



# PIERRE DE MARBRE

Enduit de rénovation et décoration



## RÉPARE – PRÉPARE & DÉCORE AVEC UN SEUL PRODUIT

0,1mm → 8cm d'épaisseur sans retrait





# TERRAZZO

## Enduit de rénovation et décoration



TERRAZZO est un enduit de rénovation créée à partir de la fusion de pierres de marbres, de résine et de fragments minéraux appelé « Mica ». Ces éclats ambrés donnent un effet terrazzo unique avec de subtils jeux de lumière

### DESTINATIONS & SUPPORTS

- Intérieur / Extérieur
- Murs, crédences, meubles, sols, escaliers, douches à l'italienne...
- Sur béton, mosaïque céramique, revêtements minéraux, panneaux phénoliques en bois, enduits, carreaux, béton cellulaire, placoplâtre, bois ...

### LES ESSENTIELS

- Rendement : 1m<sup>2</sup>/kg
- Aspect : terrazzo
- Format : 10kg
- 6h : entre 2 couches
- 5h : pot life
- 24h : séchage complet
- Application : taloche

### LES PROMESSES

- 3 en 1 : répare, prépare et décore
- Sans retrait
- Dureté extrême
- Travail en haute épaisseur (jusqu'à 8cm)



# TERRAZZO

Enduit de rénovation et décoration



# PROTECTIONS

Résines de protections pour enduits



## Saturateur .

résine **mono-composante** incolore liquide à base d'eau, pour **saturer le béton** et apporter une première barrière protectrice.

S'applique **OBLIGATOIREMENT** après les enduits RESIPRO.

- Rendement : 16m<sup>2</sup>/L
- Format : 1 L – 2 L
- Aspect : mat
- 30min : entre 2 couches
- 2h : recouvrable
- Application : rouleau laqueur



## Protection Mur .

résine **mono-composante** incolore à base aqueuse, pour garantir une protection des supports horizontaux peu sollicités par l'eau et l'abrasion comme les murs intérieurs (hors zone humide) après application du SATURATEUR.

Rend le support **lavable et résistant face aux traces** et aux taches.

- Rendement : 16m<sup>2</sup>/L
- Format : 1 L
- Aspect : mat - satin
- 6h : entre 2 couches
- 24h : recouvrable
- Application : rouleau laqueur



## Protection Extrême .

résine **bi-composante incolore époxy** à l'eau pour protéger durablement et **étanchéifier le béton**.

S'applique aussi bien sur des surfaces verticales et horizontales (sols, crédences ..) après SATURATEUR.

Rend le support lessivable, 100% étanche et **ultra résistant pour une rénovation longue durée**.

- Rendement : 15m<sup>2</sup>/L
- **Pot-life : 10h**
- Format : 2 L
- Aspect : mat - satin
- 4h : entre 2 couches
- 24h : séchage complet
- Application : rouleau laqueur



## Protection Ultra +.

résine **bi-composante incolore silicone** pour protéger durablement des **immersions répétées**.

S'applique dans les douches à l'italienne, les plans de travail de cuisine après SATURATEUR;

Rend le support 100% étanche et **ultra résistant aux immersions répétées en créant un film étanche**.

- Rendement : 12m<sup>2</sup>/L
- **Pot-life : 6h**
- Format : 0,5L – 1L - 2 L
- Aspect : satin
- 3h : entre 2 couches
- 36h : séchage complet
- Application : rouleau laqueur





# PATINES

## Résines métallisées pour enduits



Résine mono-composante pour donner un effet métallisé et patiner les enduits et bétons.

Permet de personnaliser à l'infini les enduits en leur donnant un style unique et en faisant des décors ultra tendance !!

S'applique sur tous les enduits avant les résines de protection.



Acier



Argent



Bronze



Or



- Format : 0,25 L
- 4 teintes : acier, bronze, or, argent
- Application : éponge, pinceau, rouleau....





# PROCESS BETON / ENDUIT

Mur intérieur

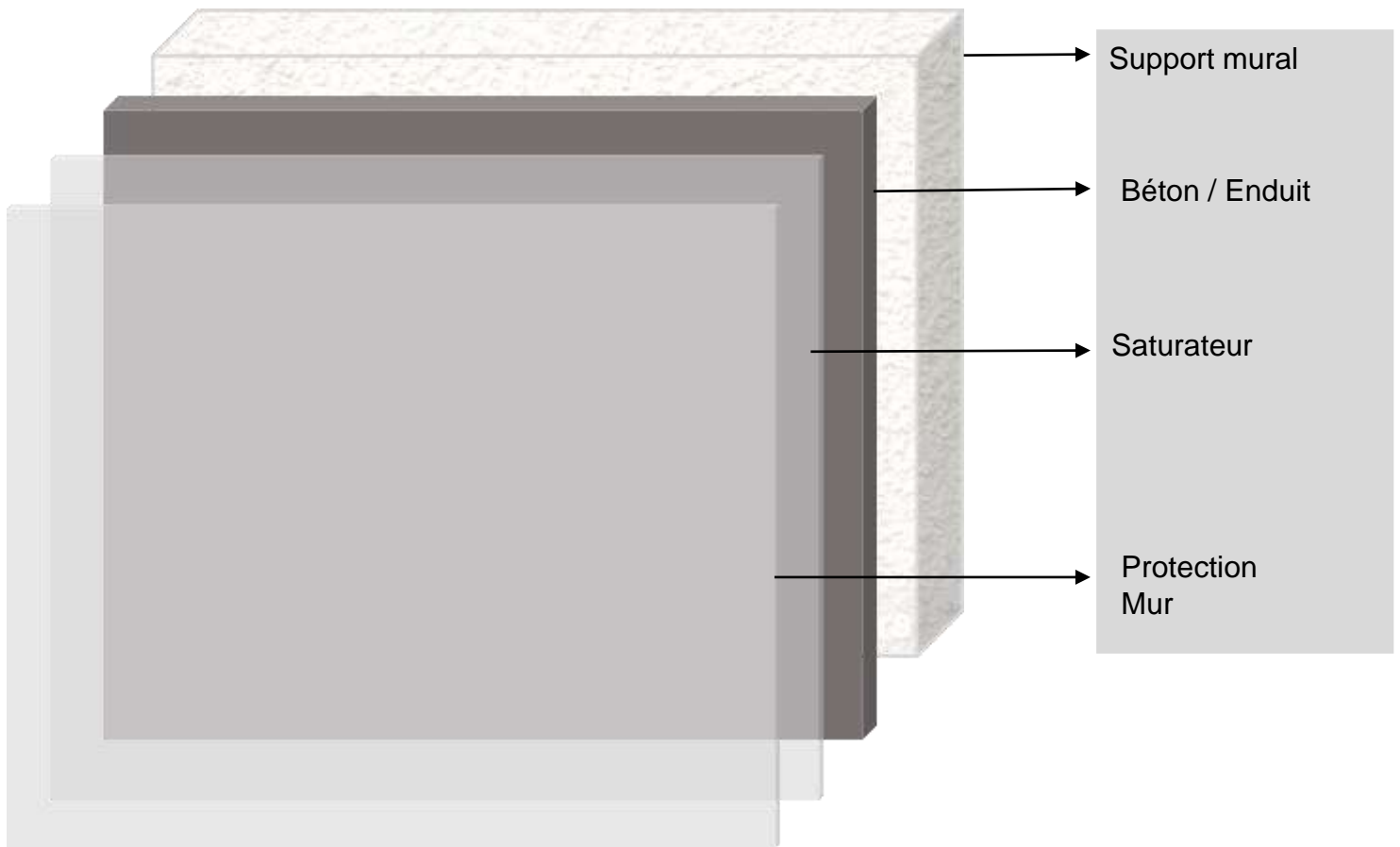
# PROCESS BETON

## Mur intérieur



### LES ÉTAPES

- 0 – Optionnel Primaire d'accrochage que sur carrelage
- 1 - Béton / Pierre de Marbre / Terrazzo Minéral (2 couches)
- 2 - Saturateur (mono-composant) (2 couches)
- 3 - Protection Mur (mono-composante) (1 à 2 couches)



**Mur intérieur**



# COÛT M<sup>2</sup>

## Mur intérieur en BETON



3700441926101 : Primaire d'accrochage : 1 couche 3,07€ TTC du M<sup>2</sup>  
(uniquement sur carrelage)

3700441926002 : Béton Minéral : 2 couches 14,66 € TTC du M<sup>2</sup>

3700441926224 : Saturateur : 2 couches 5€ TTC du M<sup>2</sup>

3700441926248 : Protection Mur : 1 couche 2,84 € TTC du M<sup>2</sup>

**Total TTC au M<sup>2</sup> : 25,57 € du M<sup>2</sup> fini**

*Prix indicatif – non définitif*

# Mur intérieur - BETON

# COÛT M<sup>2</sup>

## Mur intérieur en PIERRE DE MARBRE



3700441926101 : Primaire d'accrochage : 1 couche 3,07€ TTC du M<sup>2</sup>  
(uniquement sur carrelage)

3700441926088 : Pierre de Marbre : 2 couches 16,46 € TTC du M<sup>2</sup>

3700441926224 : Saturateur : 2 couches 5€ TTC du M<sup>2</sup>

3700441926248 : Protection Mur : 1 couche 2,84 € TTC du M<sup>2</sup>

**Total TTC au M<sup>2</sup> : 27,37 € du M<sup>2</sup> fini**

*Prix indicatif – non définitif*

# Mur intérieur – PIERRE DE MARBRE

# COÛT M<sup>2</sup>

## Mur intérieur en TERRAZZO



3700441926101 : Primaire d'accrochage : 1 couche 3,07€ TTC du M<sup>2</sup>  
(uniquement sur carrelage)

3700441926095 : Terrazzo : 2 couches 19,38 € TTC du M<sup>2</sup>

3700441926224 : Saturateur : 2 couches 5€ TTC du M<sup>2</sup>


3700441926248 : Protection Mur : 1 couche 2,84 € TTC du M<sup>2</sup>

**Total TTC au M<sup>2</sup> : 30,29 € du M<sup>2</sup> fini**

*Prix indicatif – non définitif*

# Mur intérieur - TERRAZZO





rēsipro



# PROCESS BETON / ENDUIT

Sol

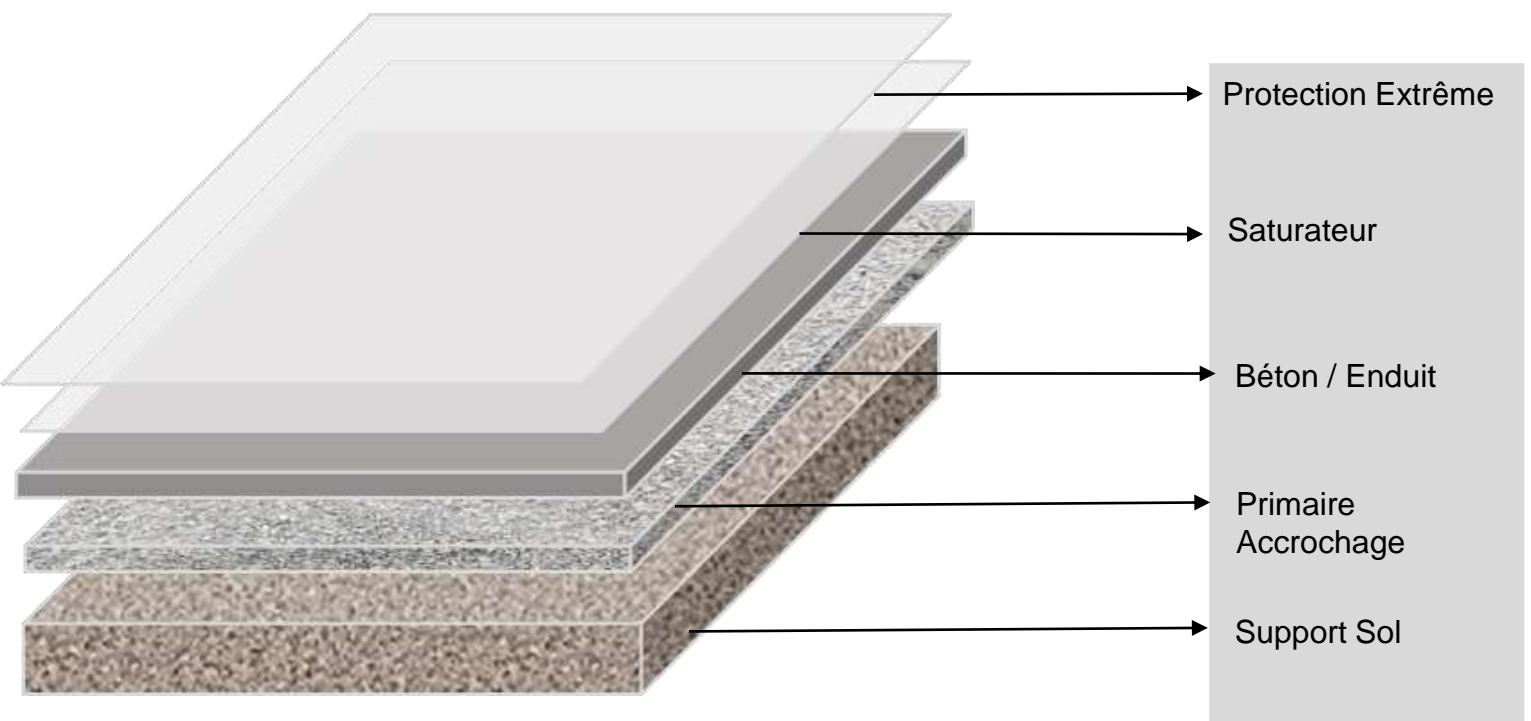
# PROCESS BETON

Sol



## LES ÉTAPES

- 1 – Primaire Accrochage (1 à 2 couches)
- 2 - Béton / Pierre de Marbre / Terrazzo Minéral (2 couches)
- 3 - Saturateur (mono-composant) (2 couches)
- 4 - Protection Extrême (bi-composante) (2 à 3 couches)



Sol

# COÛT M<sup>2</sup>

Sol en BETON



3700441926101 : Primaire d'accrochage : 1 couche 3,07€ TTC du M<sup>2</sup>

3700441926002 : Béton Minéral : 2 couches 14,66 € TTC du M<sup>2</sup>

3700441926224 : Saturateur : 2 couches 5€ TTC du M<sup>2</sup>

3700441926279 : Protection Extrême : 3 couches 10,98 € TTC du M<sup>2</sup>

**Total TTC au M<sup>2</sup> : 33,71 € du M<sup>2</sup> fini**

*Prix indicatif – non définitif*

## Sol - BETON



# COÛT M<sup>2</sup>

Sol en PIERRE DE MARBRE



3700441926101 : Primaire d'accrochage : 1 couche 3,07€ TTC du M<sup>2</sup>

3700441926088 : Pierre de Marbre : 2 couches 16,46 € TTC du M<sup>2</sup>

3700441926224 : Saturateur : 2 couches 5€ TTC du M<sup>2</sup>

3700441926279 : Protection Extrême : 3 couches 10,98 € TTC du M<sup>2</sup>

**Total TTC au M<sup>2</sup> : 35,51 € du M<sup>2</sup> fini**

*Prix indicatif – non définitif*

## Soi - PIERRE DE MARBRE



3700441926101 : Primaire d'accrochage : 1 couche 3,07€ TTC du M<sup>2</sup>

3700441926095 : Terrazzo : 2 couches 19,38 € TTC du M<sup>2</sup>

3700441926224 : Saturateur : 2 couches 5€ TTC du M<sup>2</sup>

3700441926279 : Protection Extrême : 3 couches 10,98 € TTC du M<sup>2</sup>

**Total TTC au M<sup>2</sup> : 38,43 € du M<sup>2</sup> fini**

*Prix indicatif – non définitif*



# PROCESS BETON / ENDUIT

Douche – Salle de Bain



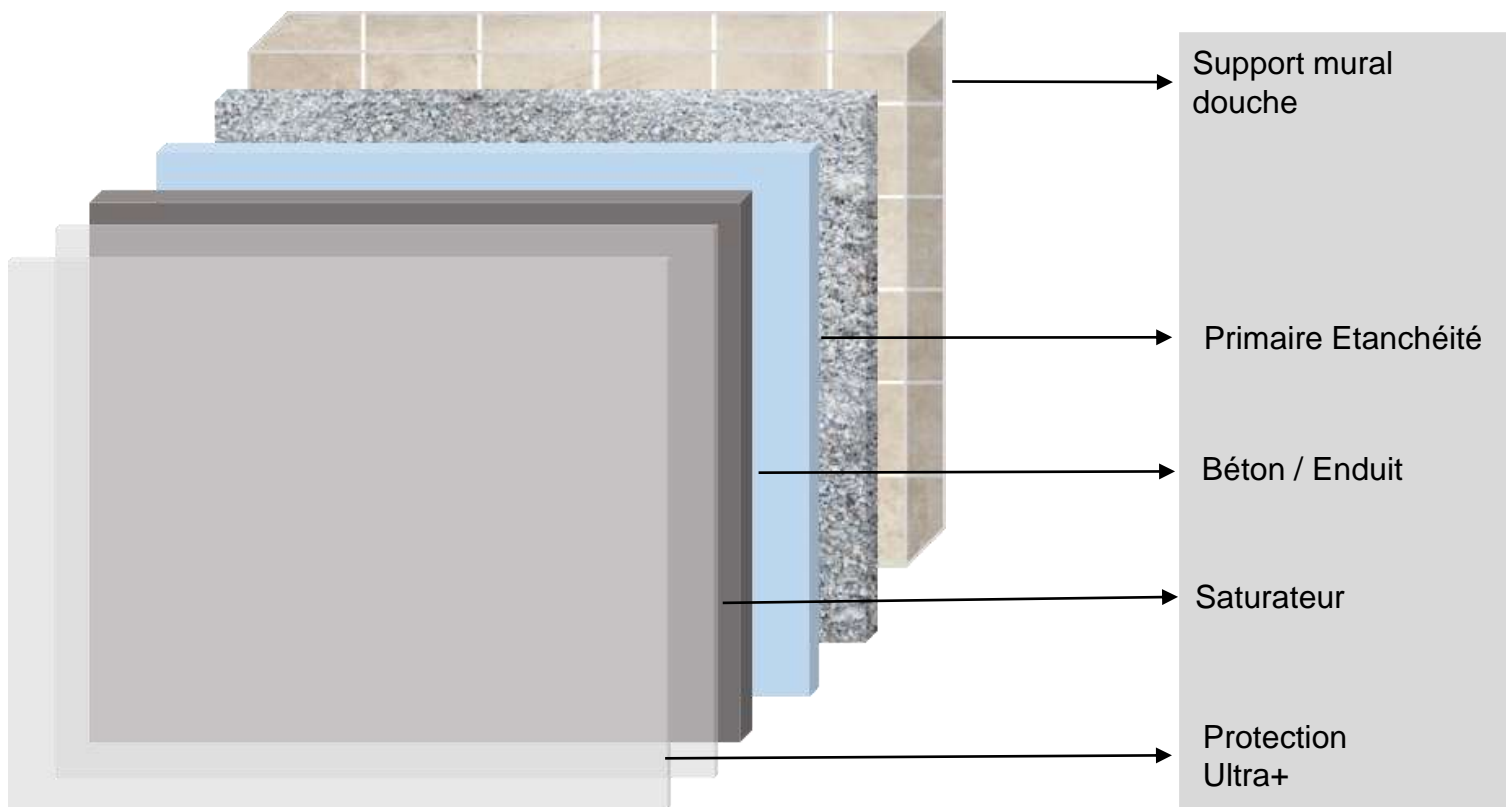
# PROCESS BETON

## Douche



### LES ÉTAPES

- 0 – Optionnel Primaire d'accrochage que sur carrelage
- 1 – Primaire d'Étanchéité (1 à 2 couches)
- 2 - Béton / Pierre de Marbre / Terrazzo Minéral (2 couches)
- 3 - Saturateur (mono-composant) (1 couche)
- 4 - Protection Ultra+ (bi-composante) (2 couches)



# Douche

# COÛT M<sup>2</sup>

Douche en BETON



3700441926125 : Primaire d'étanchéité : 2 couches 4,4€ TTC du M<sup>2</sup>

3700441926002 : Béton Minéral : 2 couches 14,66 € TTC du M<sup>2</sup>

3700441926224 : Saturateur : 2 couches 5€ TTC du M<sup>2</sup>

3700441926293 : Protection Ultra+ : 2 couches 30,36 € TTC du M<sup>2</sup>

*Uniquement pour mur et receveur de douche en contact avec l'eau*

**Total TTC au M<sup>2</sup> : 54,42 € du M<sup>2</sup> fini**

*Prix indicatif – non définitif*

## Douche - BETON



3700441926125 : Primaire d'étanchéité : 2 couches 4,4€ TTC du M<sup>2</sup>

3700441926088 : Pierre de Marbre : 2 couches 16,46 € TTC du M<sup>2</sup>

3700441926224 : Saturateur : 2 couches 5€ TTC du M<sup>2</sup>

3700441926293 : Protection Ultra+ : 2 couches 30,36 € TTC du M<sup>2</sup>

*Uniquement pour mur et receveur de douche en contact avec l'eau*

**Total TTC au M<sup>2</sup> : 56,22 € du M<sup>2</sup> fini**

*Prix indicatif – non définitif*

# Douche - PIERRE DE MARBRE



# COÛT M<sup>2</sup>

## Douche en TERRAZZO



3700441926125 : Primaire d'étanchéité : 2 couches 4,4€ TTC du M<sup>2</sup>

3700441926095 : Terrazzo : 2 couches 19,38 € TTC du M<sup>2</sup>

3700441926224 : Saturateur : 2 couches 5€ TTC du M<sup>2</sup>

3700441926293 : Protection Ultra+ : 2 couches 30,36 € TTC du M<sup>2</sup>

*Uniquement pour mur et receveur de douche en contact avec l'eau*

**Total TTC au M<sup>2</sup> : 59,14 € du M<sup>2</sup> fini**

*Prix indicatif – non définitif*

# Douche - TERRAZZO



# SYSTÈME RÉSINE

# RESINE SOL

Résine bi-composante époxy pour sol



RESINE SOL est une résine colorée et incolore **bi-composante époxy** à base aqueuse, pour la rénovation et la décoration des sols intérieurs et extérieurs.

**2 en 1 : colore et protège en une seule journée, pour un chantier facile, rapide et efficace !**

## DESTINATIONS & SUPPORTS


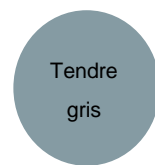
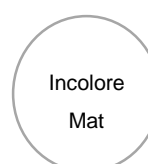
- Intérieur / Extérieur
- ✓ Sol, escalier : garage, sous-sol, buanderie, terrasse, balcon, pièce à vivre..
- ✓ Béton, carrelage, ciment, pierre, parpaing, parquet, stratifié ...

## LES ESSENTIELS

- Rendement : 15m<sup>2</sup>/L
- Aspect : satin
- Format : 2L
- 4h : entre 2 couches
- **10h : pot life**
- 24h : séchage complet
- Application : rouleau laqueur

## LES PROMESSES

- Résiste aux passages et trafics répétés
- Anti-taches (graisses et hydrocarbures)
- Lessivable
- **Pot life : 10h**






# PROCESS RESINES

Sol



## LES ÉTAPES

1 – Résine Sol (2 couches)



Résine Sol

Support sol

## COÛT M<sup>2</sup>

Sol



3700441926309 : Résines Sol : 2 couche 5,4€ TTC du M<sup>2</sup>

**Total TTC au M<sup>2</sup> : 5,4€ du M<sup>2</sup> fini**

*Prix indicatif – non définitif*

# Sol

# RESINE SANITAIRE

Résine bi-composante d'étanchéité



RESINE SANITAIRE est une résine **colorée bi-composante** pour la rénovation de tous appareils sanitaires.

100% étanche pour garantir une résistance longue durée **aux immersions répétées.**

Anti-taches et lessivable pour un entretien facile.

## DESTINATIONS & SUPPORTS


- Intérieur
- ✓ Eviers, lavabos, bacs à douche, baignoires, murs carrelés...
- ✓ Porcelaine émaillée, céramique, fonte, acier émaillé, inox, résine plastique ou acrylique ...

## LES ESSENTIELS

- Rendement : 16m<sup>2</sup>/L
- Aspect : brillant
- Format : 250ML - 500ML
- 3h : entre 2 couches
- 6h : potlife
- 36h : séchage complet
- Application : rouleau mousse

## LES PROMESSES

- Direct sans sous-couche
- 100% étanche
- Lessivable
- Reproduit la brillance de l'émail



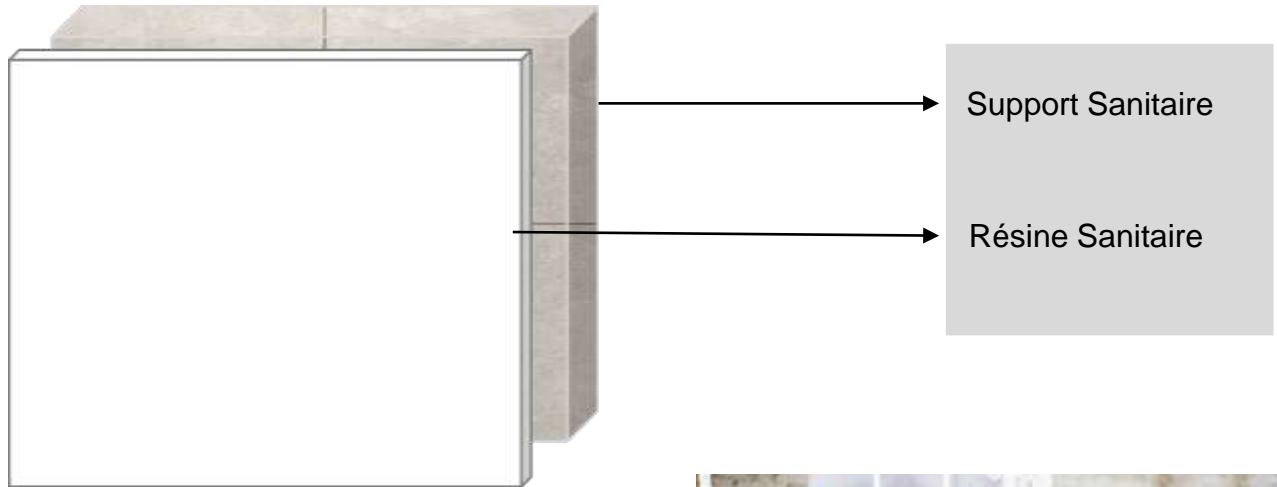
# PROCESS RESINES

Sanitaire



## LES ÉTAPES

1 – Résine Sanitaire (2 couches)



## COÛT M<sup>2</sup>

Sanitaire



3700441926392 : Résines Sanitaire : 2 couche 19,7€ TTC du M<sup>2</sup>

**Total TTC au M<sup>2</sup> : 19,7€ du M<sup>2</sup> fini**

*Prix indicatif – non définitif*

# Sanitaire





LES OUTILS



## **ROULEAUX & RECHARGES MOUSSES RESIPRO – 65MM – 110MM – 180MM**

Idéal pour appliquer les résines colorées Résipro



## **ROULEAU LAQUEUR RESIPRO**

**– 100MM – 180MM**

Idéal pour l'application de nos résines de PROTECTIONS et nos résines Sols

Rouleau en polyamide texturé, son poil court de 8mm permet une bonne prise de la peinture.



## **TALOCES AFFUTEES RESIPRO**

**PETIT & GRAND MODELE**

A utiliser avec les enduits de rénovation Résipro.

Facilite et garantie l'application par rapport à une taloche classique.



## **LISSEUSES RESIPRO**

**25 – 40 – 60 CM**

A utiliser avec les enduits de rénovation Résipro.

Idéal pour lisser et ferrer les enduits.





# rēsipro

## NOUS CONTACTER

Mr Rocco Palazzolo

Tél : 06 82 65 40 13

Mail : [rocco.palazzolo@resinence.com](mailto:rocco.palazzolo@resinence.com)